

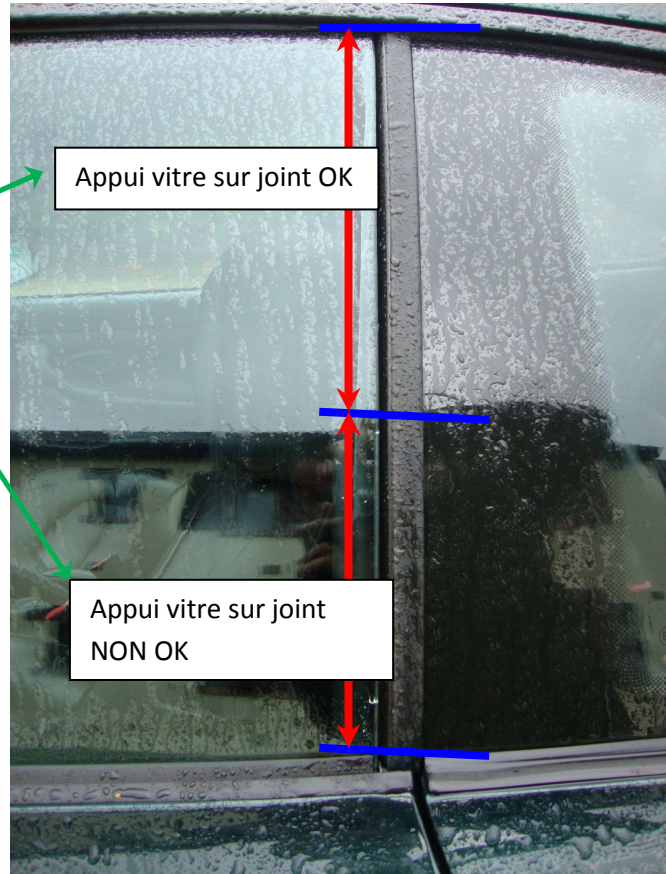
Réglage vitre électrique sur Coupé 406

Par Sebastien450

Document réalisé le 15 novembre 2010

1. Problème(s) rencontré(s) :

- Bruit d'air en roulant
- Mauvais appui visuel de la vitre
- La vitre ne remonte pas assez haut dans le joint




Vous avez plusieurs choix, réglage appui vitre sur le joint et/ou réglage butées si la vitre ne remonte pas assez haut.

2. Démontage contre porte - réglage appui vitre :


- Démontez la contre-porte en suivant le PDF suivant :

http://www.coupe406.com/FAQ/demontage_contre_porte.pdf

- Rebrancher le bloc lève-vitres conducteur pour la manipulation des vitres.



- Mettre la vitre à mi-hauteur
- Coté serrure on voit donc :
- Les desserrer tous les 2, ils reprennent leur place naturellement, ou bien, faire le réglage voulu.
- Remonter la vitre à fond, puis fermer la portière pour vérifier si le réglage obtenu est OK





Le jeu de réglage est très faible, dans mon cas, cela n'a pas permis d'avoir assez d'appui joint/vitre, si c'est votre cas faire les réglages suivants (vitre à mi-hauteur) en supplément du 1^{er}.



- Desserrer les 2 écrous M10
- Faire le réglage à l'aide des trous oblong, puis reserrer.
- Vérifier avec la vitre remontée, et portière fermée que le réglage est OK

3. Réglage des butées :

- Les 2 butées visibles :



- Vitre à mi-hauteur et réglage en serrant/desserant les 2 butées (vis torx). Puis vérifier avec portière fermée le résultat.

PS : Le réglage est possible via les 2 orifices derrière les caches en plastique sous la portière sans démontage de la contre porte. La vitre doit être baissée au maximum.

- Remontage contre porte comme sur le PDF.



NOTE

Cette procédure a été réalisée par un particulier, elle a pour but d'aider d'autres personnes à effectuer la même opération.

Il s'agit d'une explication sur les opérations qui ont été exécutées, il ne s'agit aucunement d'une procédure officielle à suivre à la lettre, du fait, aucune responsabilité du site www.coupe406.com ou de l'auteur de cette procédure ne pourrait être engagée en cas de dommage causé par des opérations incorrectes réalisées soit à cause d'une mauvaise compréhension des explications, soit à cause d'une erreur dans la procédure elle-même. La reproduction et l'utilisation de ce document sont entièrement libres et gratuites tant que sa provenance www.coupe406.com, le pseudo du ou des auteurs ainsi que cette charte reste clairement visible.

Toute utilisation dans un but commercial de cette procédure est STRICTEMENT INTERDITE.